



SZYBKA DOSTAWA

OFERTA SUPER

DRZWI RAMOWE

**KONSTRUKCJA**

- Skrzydło wykonane w technologii ramowej
- Ramiaki z płyty MDF okleinowane folią z grupy PREMIUM i EXTREME produkowane są w technologii RAMA SOFT

**Dostępne rozmiary 60\*, 70, 80, 90 oraz drzwi dwuskrzydłowe** (str. 87)  
**Drzwi bezprzylgowe** (str. 64).

\*za wyjątkiem modelu AL/D

**ELEMENTY I AKCESORIA W CENIE SKRZYDŁA**

- Zamek dostępny w trzech wariantach:  
na klucz zwykły (T),  
z blokadą typu (L),  
na wkładkę patentową (Y)
- Trzy zawiasy czopowe
- W skrzydłach przeszklonych (model AL/D) – szkło transparentne hartowane, aplikacja malowana
- W skrzydłach przeszklonych (model AL/S, AL/R) – szkło czarne V.S.G. obustronnie błyszczące
- Możliwość skrócenia skrzydła od dołu przez samodzielne podcięcie do 60mm

**ELEMENTY I AKCESORIA ZA DOPŁATĄ**

	netto [brutto]
Otwory + tuleje wentylacyjne tworzywowe (jeden rząd)	<b>30,00</b> [36,90]
Podcięcie wentylacyjne w skrzydle	<b>30,00</b> [36,90]
Komplet nakładek na 1 szt. zawiasu	<b>5,00</b> [6,15]
Wykonanie skrzydła w wersji przesuwnej (str. 62-63)	<b>67,00</b> [82,41]
Zawias 3D 1kpl (3 szt. górnych elementów +3 szt. dolnych elementów) (szczegóły str. 90)	<b>52,00</b> [63,96]
Fabryczne skrócenie skrzydła od dołu do 60mm	<b>50,00</b> [61,50]
Fabryczne skrócenie ościeżnicy od dołu do 60mm	<b>50,00</b> [61,50]
Wykonanie skrzydła z zamkiem bez otworu na klucz (G)	bez dopłaty

**WARUNKI SZYBKIEJ DOSTAWY**


Producent utrzymuje stan magazynowy skrzydeł AFRO LOFT w kolorze CATANIA (CT):

- modele MT/S; AL/S z zamkiem na klucz (T) w rozmiarach 70 i 80.
- modele MT/S; AL/S z podcięciem wentylacyjnym i zamkiem łazienkowym (L) w rozmiarach 70 i 80.

(Pozostałe rozmiary i modele dostępne na zamówienie w standardowym terminie realizacji).



**PREMIUM [B]**  
TECHNOLOGIA RAMA SOFT



Alba (AA) Amber (AB) Arctic (AT) Bianco (BG) Catania (CT) Dado (DO) Lemon (LJ)

Ofram (OR) Pinia (PI) Silver (SL) Somo (SO) Tabaco (TJ) Truffa (TF)



60-90

120-180

SZYBKA  
DOSTAWA

## MODELE Z SZYBĄ



AL/S



AL/S



AL/R



AL/D

z podcięciem  
wentylacyjnym

	netto	brutto	netto	brutto
PREMIUM [B]	<b>714,00</b>	878,22	<b>724,00</b>	890,52
EXTREME [C]	<b>822,00</b>	1011,06	<b>832,00</b>	1023,36

## MODELE Z CZARNYM PANELEM

MC/S



MC/R



MC/D



	netto	brutto	netto	brutto
PREMIUM [B]	<b>633,00</b>	778,59	<b>643,00</b>	790,89
EXTREME [C]	<b>741,00</b>	911,43	<b>751,00</b>	923,73




modele AL/S oraz AL/S z podcięciem wentylacyjnym i zamkiem łazienkowym (w rozmiarze 70, 80) w kolorze Catania (CT) **w szybkiej dostawie.** Pytaj u sprzedawcy.



## EXTREME [C]


TECHNOLOGIA RAMA SOFT




Alaska (AS)



Eko (EM)



Fredo (FM)




Grafit (GM)\*



Magnolia (MM)\*



Nero (NE)



Platino (PM)

\*nie dotyczy modelu MC/D

Informacje techniczne: str. 72  
Informacje o ościeżnicach: str. 76  
Drzwi bezprzylgowe: str. 64

Drzwi dwuskrzydłowe: str. 80  
Skrzydła przesuwne: str. 62-63

SPRAWDŹ MOŻLIWOŚĆ WYKONANIA NIETYPOWYCH WYMIARÓW I KOLORÓW: STR. 84